



PREZENTACJA INWESTORSKA

Wyniki finansowe
za I kwartał 2016 r.

Maj 2016 r.



APLISENS TO...

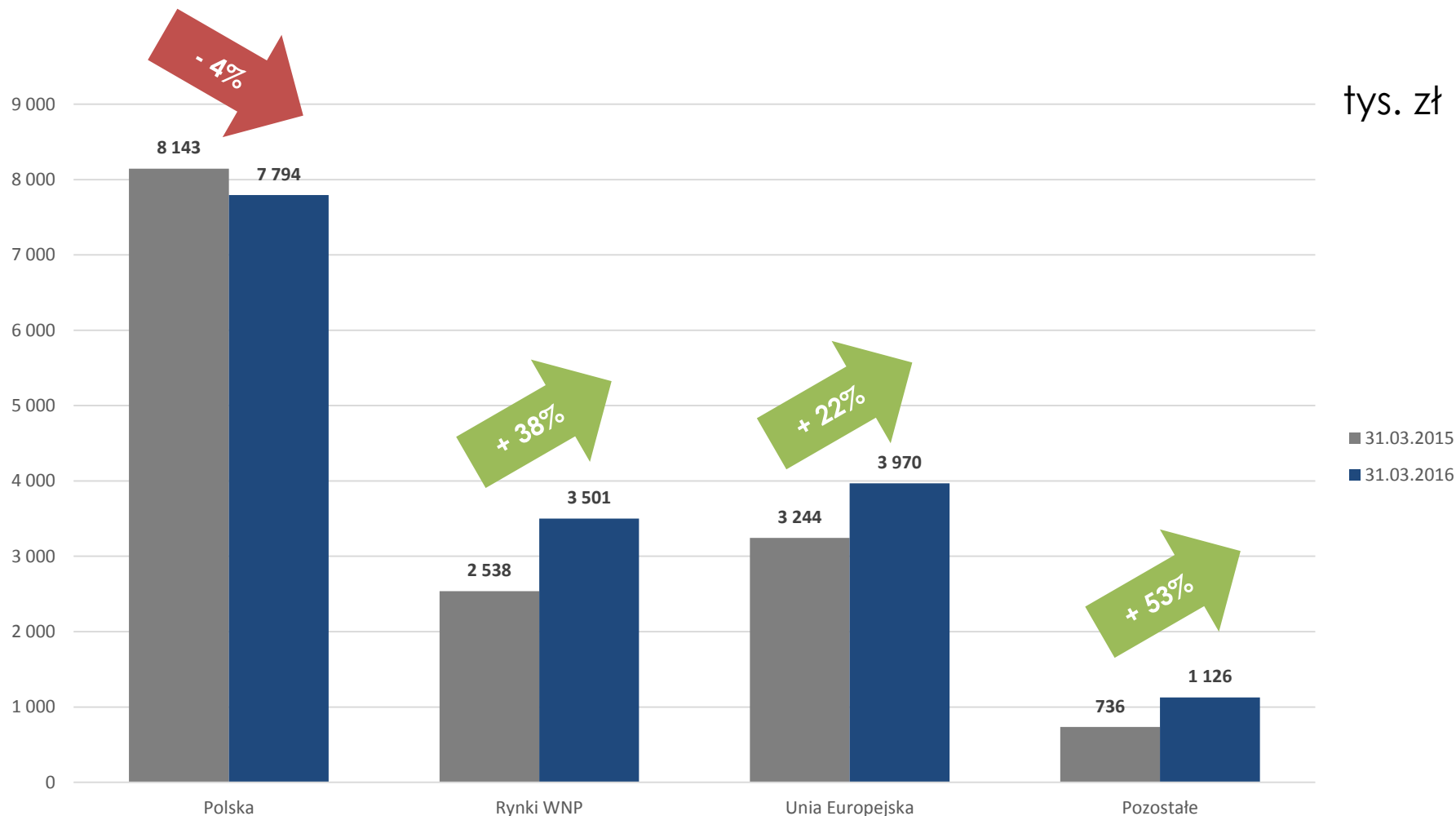
APLISENS S.A. jest liderem wśród polskich producentów aparatury kontrolno-pomiarowej przeznaczonej na potrzeby automatyki przemysłowej. Dzięki aktywnej działalności spółki na rynkach międzynarodowych Aplisens zaczął być rozpoznawalny w coraz większej ilości krajów na świecie jako uznany producent urządzeń do pomiaru ciśnienia, różnicy ciśnień i poziomu. Dzięki temu produkty Aplisens są coraz częściej traktowane jako pełnowartościowe odpowiedniki wyrobów światowych liderów z tej branży i stosowane w ich miejsce. Produkuje szeroką gamę wysokiej jakości urządzeń do pomiaru ciśnienia, różnicy ciśnień, poziomu, temperatury oraz przepływu wykorzystywanych w wielu gałęziach przemysłu.

- **ENERGETYKA I CIEPŁOWNICTWO,**
- **WYDOBYCIE I PRZESYŁ ROPY NAFTOWEJ I GAZU,**
- **ODBIORCY ZW. Z GOSPODARKĄ WODNĄ I OCHRONĄ ŚRODOWISKA,**
- **PETROCHEMIA I CHEMIA,**
- **PRZEMYSŁ CIĘŻKI, GÓRNICTWO, HUTNICTWO,**
- **PRZEMYSŁ TRANSPORTOWY- ELEMENTY SYSTEMÓW ZABEZPIELAJĄCYCH PRZED KRADZIEŻĄ PALIWA,**
- **PRZEMYSŁ STOCZNIOWY,**
- **PRZEMYSŁ SPOŻYWCZY,**
- **GAZOWNICTWO,**
- **PRZEMYSŁ PAPIERNICZY,**
- **PRZEMYSŁ FARMACEUTYCZNY.**



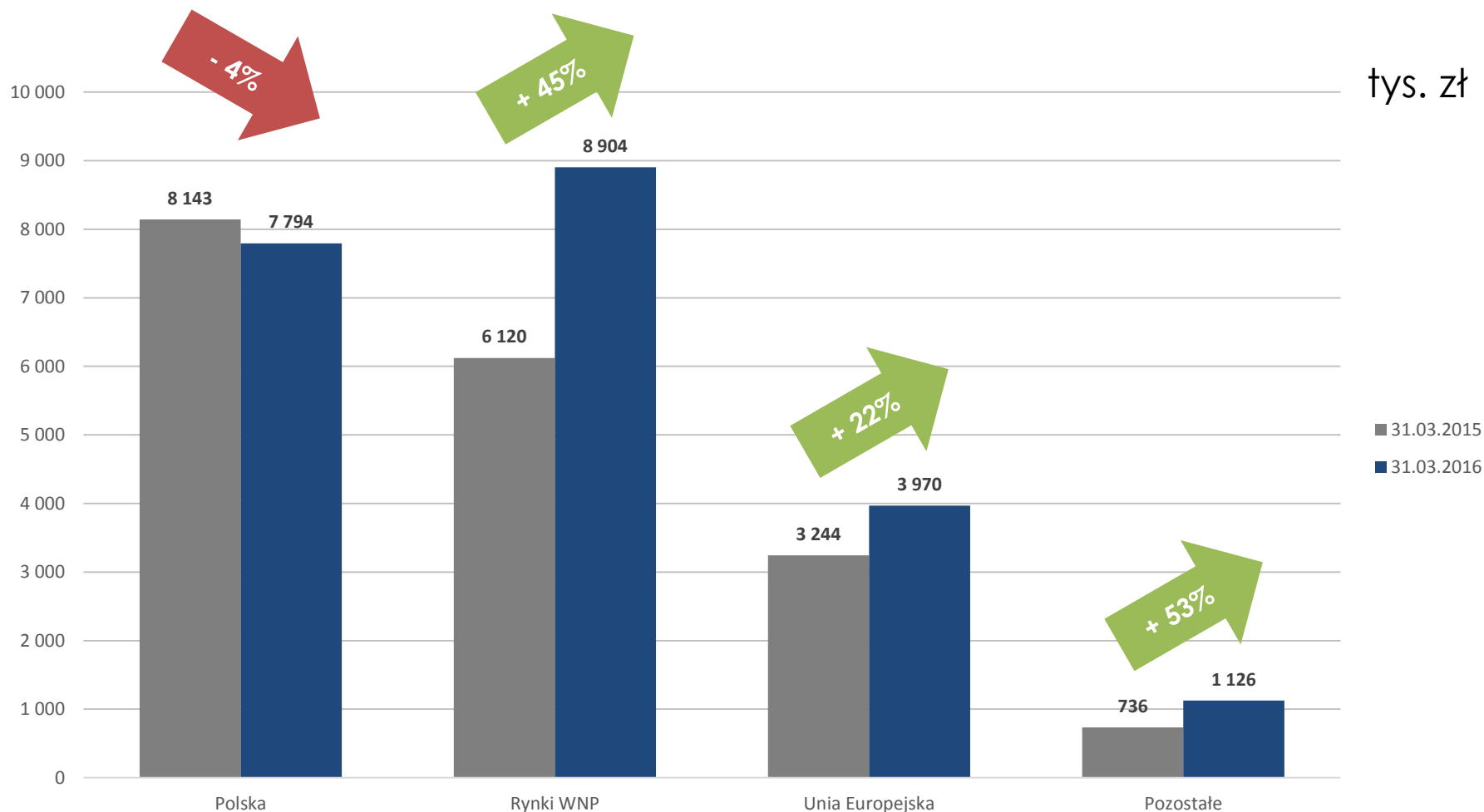


SPRZEDAŻ JEDNOSTKOWA WG RYNKÓW





SPRZEDAŻ GRUPY WG RYNKÓW

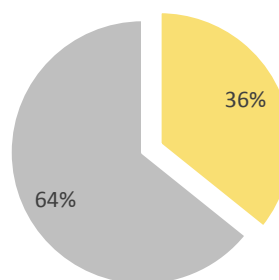




STRUKTURA GEOGRAFICZNA SPRZEDAŻY

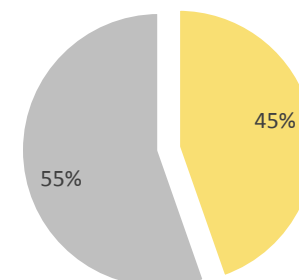
Struktura geograficzna sprzedaży (tys. zł)	IQ16	IQ15	2015
Kraj	7 794	8 143	39 497
Zagranica	14 000	10 099	48 868
Razem	21 794	18 242	88 365

IQ2016



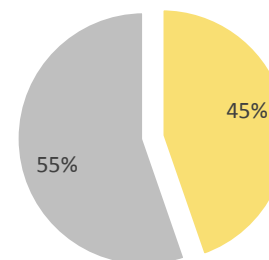
■ Kraj ■ Zagranica

IQ2015



■ Kraj ■ Zagranica

2015



■ Kraj ■ Zagranica



WYBRANE DANE FINANSOWE

MLN ZŁ	IQ16	IQ15	Zmiana %
Przychody ze sprzedaży	21,794	18,242	19,5%
EBIT	3,780	3,128	20,8%
EBITDA	5,220	4,451	17,3%
Zysk netto	3,391	2,540	33,5%
Amortyzacja	1,440	1,323	8,8%
CF operacyjny	-0,031	-0,091	-
CF inwestycyjny	-3,415	-1,009	-
CF finansowy	1,239	0,672	-

Bilans (MLN ZŁ)	31.03.2016 r.	31.12.2015 r.	Zmiana %
Aktywa trwałe, w tym:	77,933	75,736	2,9%
WNIPI	5,461	5,767	-5,3%
Rzeczowe aktywa trwałe	69,894	68,095	2,6%
Aktywa obrotowe, w tym:	66,832	63,495	5,3%
Zapasy	30,893	30,691	0,7%
Należności handlowe	18,211	13,936	30,7%
Środki pieniężne	9,001	11,207	-19,7%
Aktywa wyceniane w wartości godziwej przez wynik finansowy	3,292	3,136	5,0%
Kapitały własne	136,799	131,416	4,1%
Zobowiązania długoterminowe	0,657	0,661	-0,6%
Zobowiązania krótkoterminowe	7,309	7,154	2,2%
Suma bilansowa	144,765	139,231	4,0%



NAJWAŻNIEJSZE WSKAŹNIKI

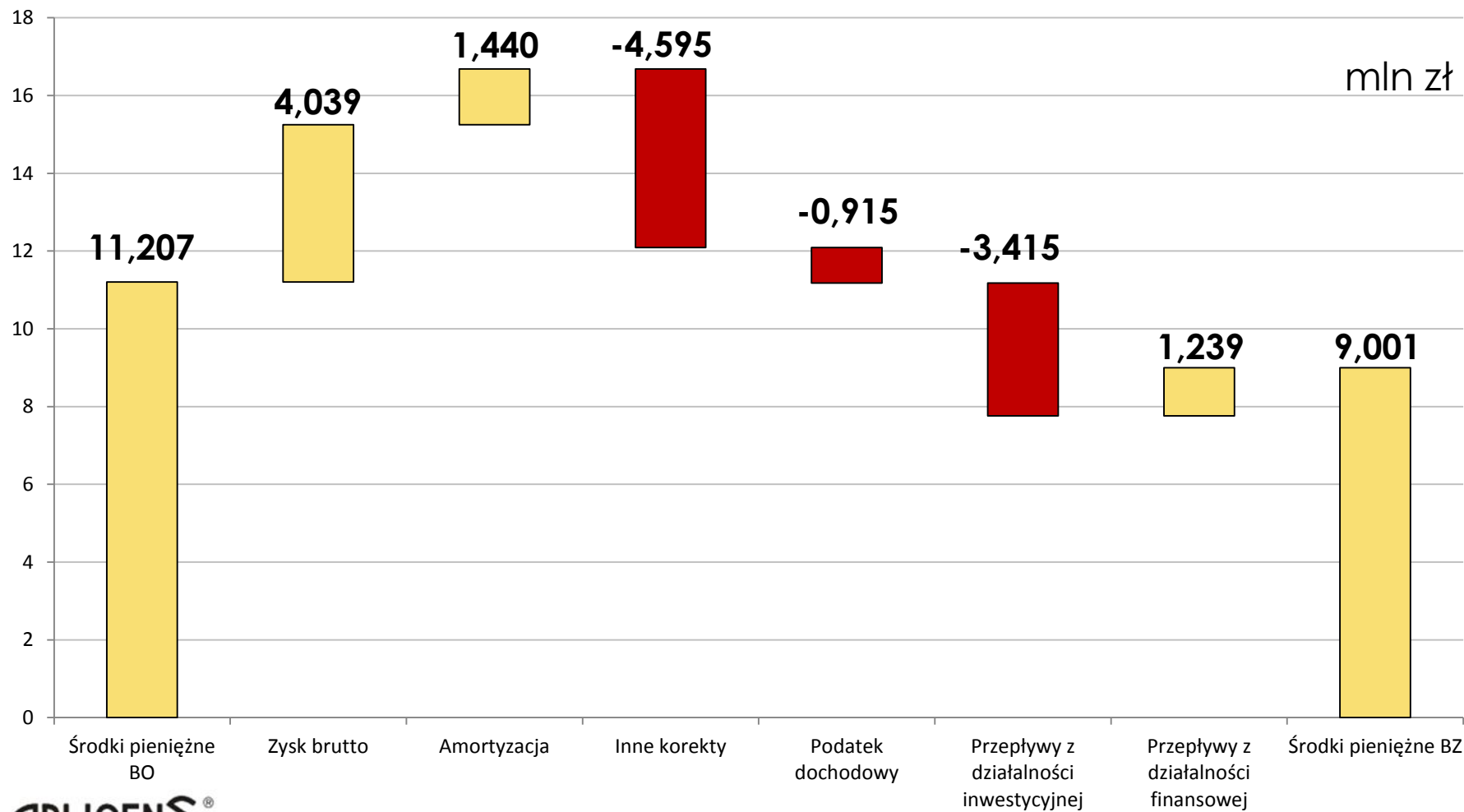
Wskaźniki rentowności	IQ16	IQ15	Zmiana pp
Rentowność brutto sprzedaży	35,34%	36,98%	-1,63
Marża EBIT	17,34%	17,15%	0,20
Marża EBITDA	23,95%	24,40%	-0,45
ROS (rentowność netto sprzedaży)	15,56%	13,92%	1,64
ROA* (rentowność aktywów)	10,06%	9,35%	0,70
ROE* (rentowność kapitału własnego)	10,64%	10,26%	0,39

Wskaźniki zadłużenia	31.03.2016	31.12.2015	Zmiana pp
Wskaźnik ogólnego zadłużenia	5,50%	5,61%	-0,11
Wskaźnik zadłużenia kapitału własnego	5,82%	5,95%	-0,12
Wskaźniki giełdowe	IQ16	IQ15	Zmiana %
EPS (w zł)*	1,10	0,98	14,9%
EV/EBITDA*	6,73	8,08	-16,7%
C/Z*	11,03	13,62	-19,1%
C/WK	1,17	1,40	-16,0%

* - wskaźniki zanualizowane



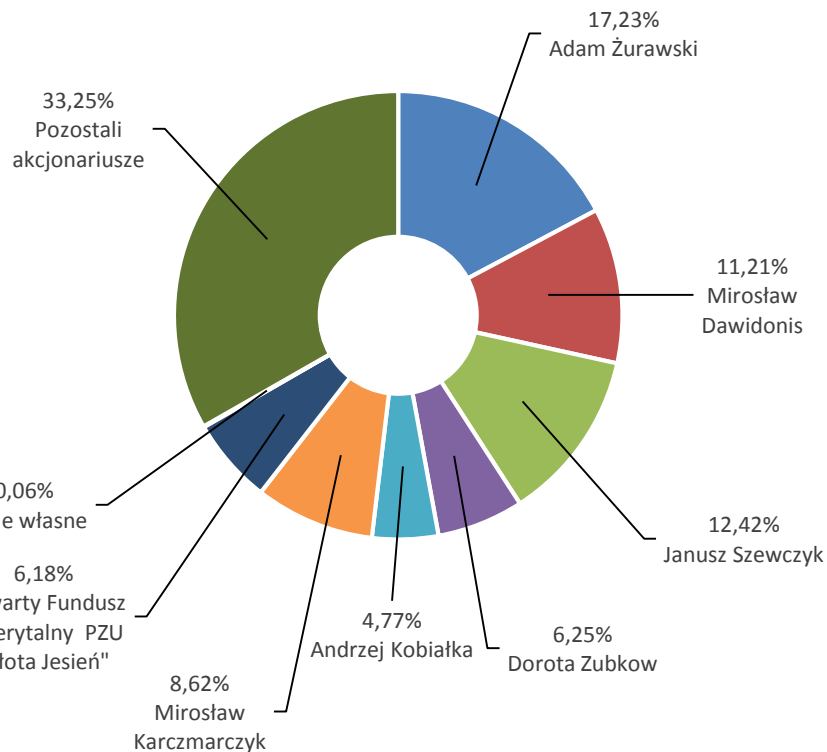
CASH FLOW



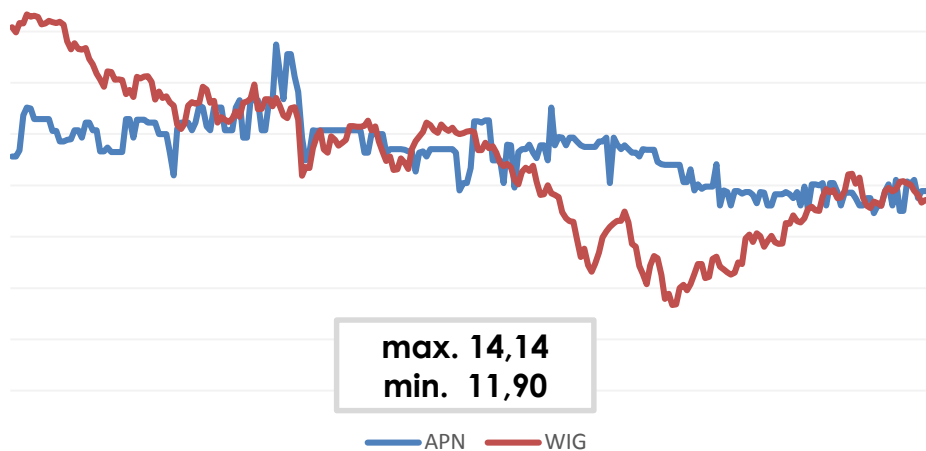


STRUKTURA AKCJONARIATU I KURS

Stan na 10.05.2016 r. bez osób powiązanych



Zachowanie kursu Aplisens na tle WIG (ostatnie 12 miesięcy)



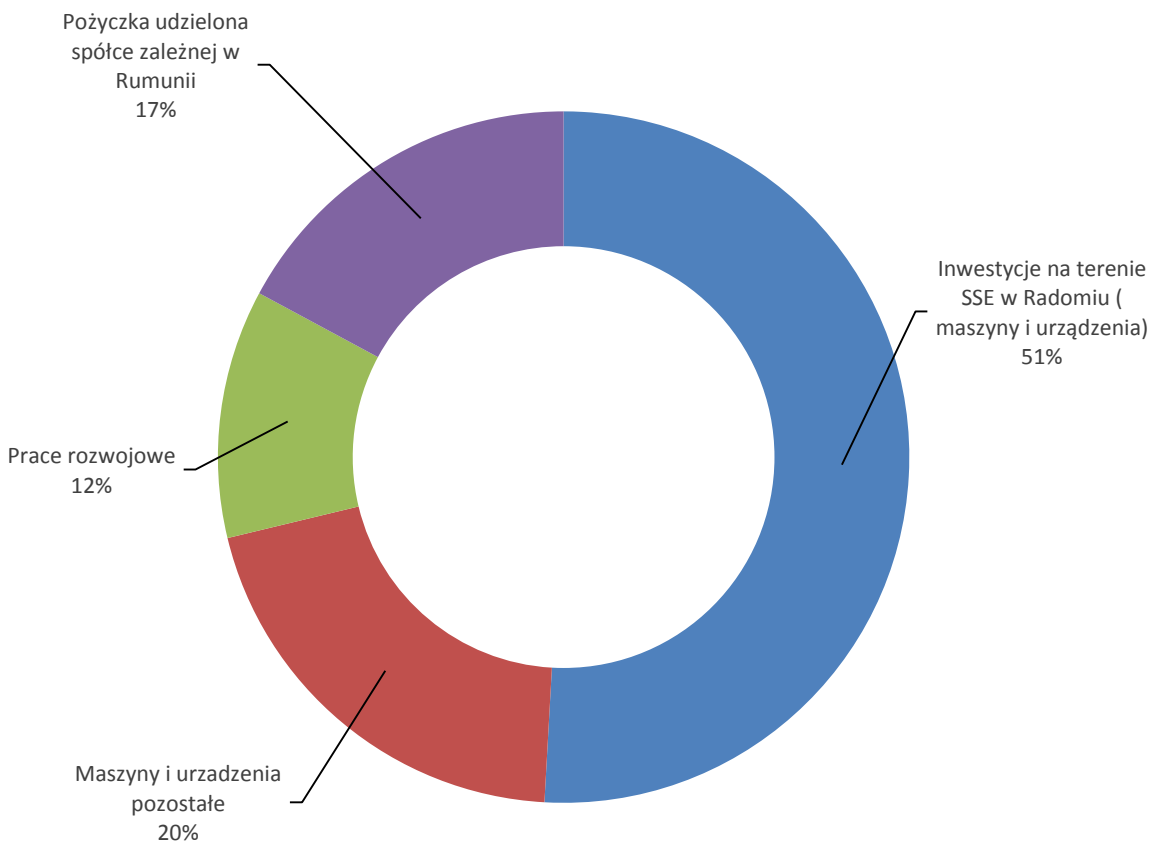
Liczba akcji (z akcjami własnymi):	13 202 954 szt.
Kurs:	12,25 zł
Kapitalizacja (bez akcji własnych):	161,63 mln zł
Free float:	33,25%
C/Z* (cena/zysk):	11,10 zł
C/WK (cena/wart. księgową):	1,18 zł
EV/EBITDA*:	6,78

Stan na 06.05.2016 r.

* - wskaźniki zanualizowane



WYDATKI INWESTYCYJNE W IQ16



Wydatki inwestycyjne w I kwartale 2016 r. (tys. zł)	
Inwestycje na terenie SSE w Radomiu (maszyny i urządzenia)	1 900
Maszyny i urządzenia pozostałe	760
Prace rozwojowe	434
Pożyczka udzielona spółce zależnej w Rumunii	640
RAZEM	3 734



APLISENS[®]

**KORZYSTAMY
Z SYSTEMU AKCJONARIAT**

 **System Akcjonariat**

WWW.AKCJONARIAT.PL



**DZIĘKUJEMY
ZA UWAGĘ**

RELACJE INWESTORSKIE

Grzegorz Grelo
MakMedia

e-mail: g.grelo@makmedia.pl
tel.: 600 450 074

APLISENS S.A

ul. Morelowa 7
PL - 03-192 Warszawa
e-mail: aplisens@aplisens.pl
NIP: 113-08-88-504

Centrala:
tel. +48 22 814 07 77
fax. +48 22 814 07 78

Biuro Zarządu:
tel. +48 22 814 07 77 w 127